

Habilitación Comercial Digital

Guía paso a paso

LA CAPITAL
ME GUSTA

 Catamarca
Capital.

Guía paso a paso para Habilitación Comercial Digital

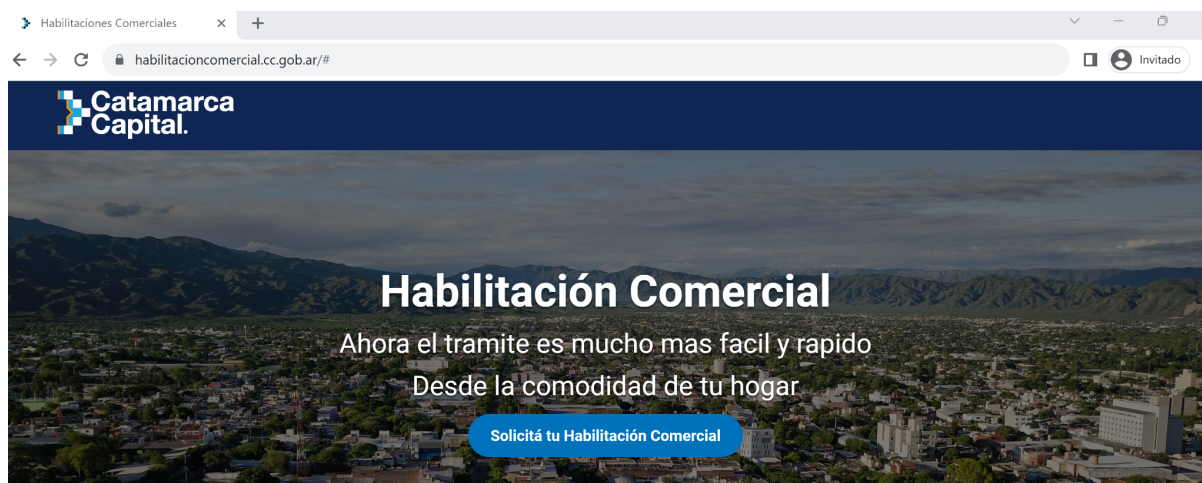
Requisitos:

- Tener un domicilio comercial en la Ciudad de San Fernando del Valle de Catamarca.
- Contar con la documentación correspondiente al rubro o actividad que se va a habilitar..

Pasos

1. Ingresar a la web de Habilitaciones Comerciales Digitales:

<https://habilitacioncomercial.cc.gob.ar/>



2. Debes ingresar con tu **CLAVE FISCAL** de AFIP haciendo clic en el botón **Ingresá con AFIP** y el sistema lo derivará automáticamente al sitio web de AFIP para el acceso.



3. Completa todos los datos solicitados para el acceso.

The screenshot shows a web browser window with the URL `auth.afip.gob.ar/contribuyente_/login.xhtml?action=SYSTEM&system=minmodernizacion-paec`. The page features the AFIP logo and navigation links: INSTITUCIONAL, CONTRIBUYENTES, TURNOS, and AYUDA. The main content is a login form titled 'Ingresar con Clave Fiscal'. It includes a text input field for 'CUIT/CUIL', a blue 'Siguiete' button, a link for '¿Olvidaste tu clave?', a blue 'Obtené tu Clave Fiscal' button, and a link for '¿Qué es la Clave Fiscal?'.

En caso de no contar con ClaveFiscal deberá gestionarla ingresando al siguiente link:
<https://www.afip.gob.ar/claveFiscal/informacion-basica/solicitud.asp>

4. Seleccionar la condición del responsable de la carga de datos de la habilitación a solicitar.

The screenshot shows the 'Catamarca Capital' logo at the top left. Below it is a search input field containing '0' and a 'Debug AC' dropdown menu. The main heading is 'Bienvenido', followed by the text 'Inciaste seccion con el cuit 0'. Below this, it says 'La solicitud es para' and presents two selection options: 'Persona humana' (La solicitud es para mi) and 'Persona jurídica' (Iniciar la solicitud para una empresa que represento legalmente).

5. **Datos Personales:** luego de seleccionada la condición el sistema traerá automáticamente los datos de AFIP, precargando los mismos para poder continuar al siguiente paso.

The screenshot shows a web browser window with the URL 'habilitacioncomercial.cc.gob.ar/simular/'. The page title is 'Habilitación Comercial Catamarca'. The main heading is 'Datos personales'. Below the heading, there are several input fields: 'CUIT' with the value '0', 'Nombres' (empty), 'Apellidos' (empty), 'Fecha de nacimiento' with the value '26/09/2023', and 'Sexo' with radio buttons for 'Femenino', 'Masculino', and 'X'. The 'Sexo' section includes the text 'Como aparece en tu DNI'.

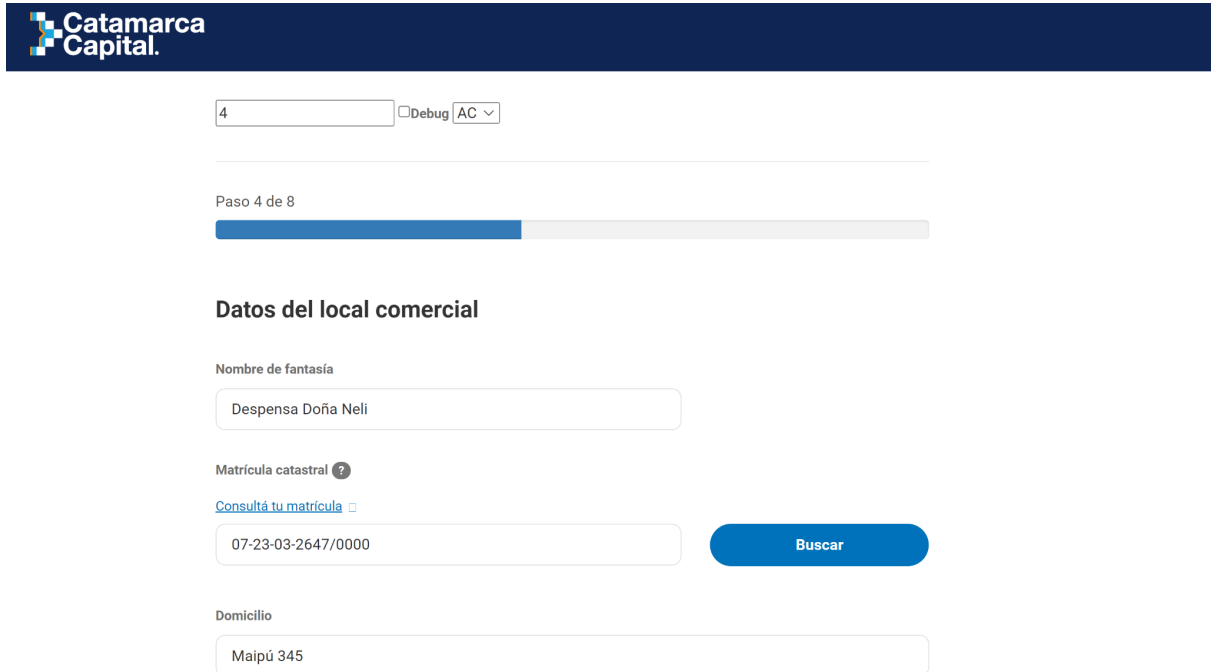
6. **Datos de Contacto:** es obligatorio cargar un número de contacto de Teléfono Móvil, de lo contrario no se podrá avanzar. Como así también controlar que el número brindado por AFIP sea el correcto y solo debas cargar el código de área.

The screenshot shows a web browser window with the URL 'habilitacioncomercial.cc.gob.ar/simular/#top'. The page title is 'Habilitación Comercial Catamarca'. The main heading is 'Datos de contacto'. Below the heading, there is a progress bar indicating 'Paso 3 de 8'. The form includes the instruction 'Ingresá al menos un dato de contacto'. There are three main sections: 'Dirección de correo electrónico' with an empty input field and the error message 'Ingresá un correo electrónico. El correo electrónico tiene un formato no válido'; 'Teléfono móvil' with a label 'Incluí el código de área de tu localidad', two input fields (one with '0', one with '15'), and the instruction 'Ingresá tu número de teléfono móvil'; and 'Teléfono fijo' with a label 'Incluí el código de área de tu localidad' and two empty input fields.

7. Datos del Local Comercial: completar todos los campos.

(*) La matrícula Catastral debe coincidir con la propiedad en donde se encuentra el local comercial.

(**) En el caso de no poseer la matrícula catastral deberás completar el formulario para Catastro Municipal en el siguiente link <https://habilitacioncomercial.cc.gob.ar/catastro/formulario/>.

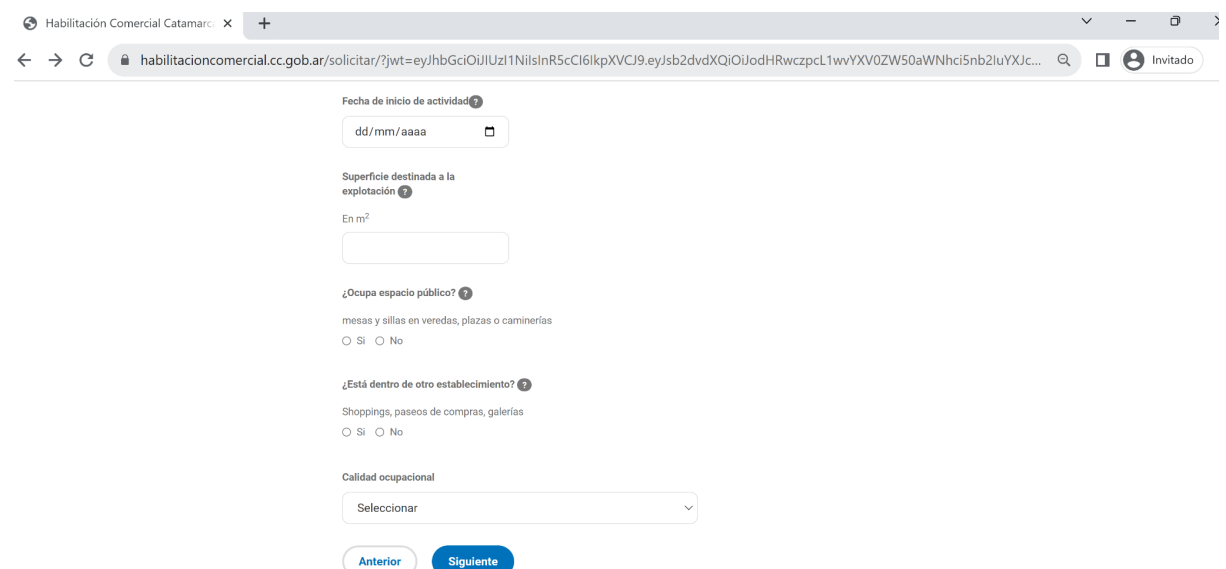


The screenshot shows the 'Catamarca Capital' logo at the top left. Below it, there is a navigation bar with a search icon and a 'Debug AC' dropdown menu. The main content area is titled 'Paso 4 de 8' and 'Datos del local comercial'. The form includes the following fields and options:

- Nombre de fantasía:** A text input field containing 'Despensa Doña Neli'.
- Matrícula catastral:** A text input field containing '07-23-03-2647/0000'. Below it is a link 'Consultá tu matrícula' and a blue 'Buscar' button.
- Domicilio:** A text input field containing 'Maipú 345'.

La fecha de inicio de Actividad debe coincidir con los datos de AFIP.

(***) **La superficie destinada a la explotación debe ser específicamente de toda el área a explotar por el comercio dentro de la propiedad.**



The screenshot shows a browser window with the URL 'habilitacioncomercial.cc.gob.ar/solicitar/?jwt=eyJhbGciOiJIUzI1NiIsInR5cCI6IkpXVCJ9.eyJsb2dvdXQiOiJodHRwczpCL1wvYXV0ZW50aWNhcn5nb2luYXJc...'. The form includes the following fields and options:

- Fecha de inicio de actividad:** A date input field with a calendar icon, showing 'dd/mm/aaaa'.
- Superficie destinada a la explotación:** A text input field with a question mark icon, labeled 'En m²'.
- ¿Ocupa espacio público?:** Radio buttons for 'Si' and 'No', with a question mark icon. Below it is the text 'mesas y sillas en veredas, plazas o caminerías'.
- ¿Está dentro de otro establecimiento?:** Radio buttons for 'Si' and 'No', with a question mark icon. Below it is the text 'Shoppings, paseos de compras, galerías'.
- Calidad ocupacional:** A dropdown menu with 'Seleccionar' selected.
- Navigation:** 'Anterior' and 'Siguiente' buttons.

8. Actividades

El sistema automáticamente traerá por defecto las actividades declaradas en AFIP, las cuales estarán pintadas con los siguientes colores que referencian su disponibilidad según lo que establece la **Ord. N° 4360/07 de Usos de Suelo**: **Verde**: Apta | **Amarillo**: Condicionada | **Rojo**: Prohibida

Si la/s actividad/es no figura/n en las predeterminadas por el sistema según tus datos de AFIP, puedes buscar y conocer el Código de tu Actividad Económica, y buscarla según el rubro, código o palabra clave de tu actividad.

Paso 5 de 9

Actividades

Lorem ipsum dolor sit amet consectetur adipiscing elit. Impedit ratione doloremque reiciendis, natus a, id molestiae, officia repellat facilis nemo eius blanditiis cumque? Dolorem possimus labore, neque quasi doloribus itaque deserunt commodi sequi repellendus! Omnis voluptates beatae, deserunt magni autem dolorem adipisci quos, dolores nostrum minima quae? Nisi, reiciendis aperiam?

Buscar por código, actividad o palabras clave [Busqueda Secuencial](#)

Buscar

despensa

Página 1 de 1

- 1110010: Despensa
- 22222222: Despensa
- 1110011: Despensa - todo suelto
- 1110016: Fiambrería y despensa
- 862130: Servicios de atención médica en dispensarios, salitas, vacunatorios y otros locales de

9. Detalles de las Actividades seleccionadas

Completar los campos requeridos según la actividad a desarrollar en el comercio. En este paso, el sistema de correspondencia mostrará todas las condiciones, requerimientos y advertencias para cada actividad específica.

Habilitación Comercial Catamarca x +

habilitacioncomercial.cc.gob.ar/solicitar/?jwt=eyJhbGciOiJIUzI1NiIsInR5cCI6IkpXVCJ9.eyJsb2dvdXQiOiJodHRwczpCL1wvYXV0ZW50aWNhcnI5bn2luYXJc...

Paso 6 de 9

Detalles de las actividades seleccionadas

DESPENSA
No pueden realizar venta de artículos de limpieza y alimento para animales de compañía fraccionados. NO REALIZA LA VENTA DE CARNES - FRUTAS O VERDURAS

¿Venderá productos alimenticios envasados previamente (fiambres, frutos secos, etc)?
 Si No

Observaciones
Si tiene comentarios respecto a las actividades a desarrollar, deje aquí su mensaje:

Anterior Siguiete

Si querés conocer más información sobre los requisitos específicos podés descargar el siguiente documento haciendo clic en el enlace:

<https://habilitacioncomercial.cc.gob.ar/assets/condiciones-tecnicas.pdf>

10. Declaración de Residuos

Completar todos los campos requeridos. Especifique los residuos que generará su actividad para un registro del Programa GIRO.

Habilitación Comercial Catamarca x +

habilitacioncomercial.cc.gob.ar/solicitar/?jwt=eyJhbGciOiJIUzI1NiIsInR5cCI6IkpXVCJ9.eyJsb2dvdXQiOiJodHRwczpCL1wvYXV0ZW50aWNhcnI5bn2luYXJc...

Paso 7 de 9

Declaración de residuos

Declaración de residuos sólidos urbanos generados por la actividad

Residuos reciclables
Seleccione todos los que producirá

Papel
 Cartón
 Latas de acero o aluminio
 Plásticos
 Vidrio de latas o botellas
 Textiles
 Otros

¿Genera más de 100 kg o 0,5 m3 por recogida de alguno de estos materiales?
 Si No

Ingresá tu respuesta

Residuos orgánicos
Seleccione todos los que producirá

Cáscaras o partes de frutas y verduras crudas
 Restos de infusiones como té, café o yerba
 Residuos de jardinería (hojas, ramas o pasto y restos de cartón sin tintas)
 Otros

11. Adjuntar documentación







Adjuntar toda la documentación requerida.

Habilitación Comercial Catamarca x +

habilitacioncomercial.cc.gob.ar/solicitar/?jwt=eyJhbGciOiJIUzI1NiIsInR5cCI6IkpXVCJ9.eyJsb2dvdXQiOiJodHRwczpCL1wvYXV0ZW50aWNhcn5nb2luYXJc... Invitado

Paso 8 de 9

Documentación

Certificado de matafuegos ?  Arrastrá tu archivo y soltá aquí o hace click para seleccionar	Frente DNI declarado  Arrastrá tu archivo y soltá aquí o hace click para seleccionar	Dorso DNI declarado  Arrastrá tu archivo y soltá aquí o hace click para seleccionar
Constancia de inscripción en AFIP  Arrastrá tu archivo y soltá aquí o hace click para seleccionar	Constancia de inscripción en Rentas de la provincia ?  Arrastrá tu archivo y soltá aquí o hace click para seleccionar	Certificado de fraccionador ?  Arrastrá tu archivo y soltá aquí o hace click para seleccionar

[Agregar documento](#)

[Anterior](#) [Siguiete](#)

12. Requisitos específicos.

En este último paso, se detallarán todos los requisitos específicos para la habilitación, según los datos cargados en el sistema. Estos requisitos tienen carácter de **declaración jurada**. Luego de verificar todos los datos, hacer clic y marcar la casilla de **ACEPTAR** para continuar con el proceso.

Habilitación Comercial Catamarca x +

habilitacioncomercial.cc.gob.ar/solicitar/?jwt=eyJhbGciOiJIUzI1NiIsInR5cCI6IkpXVCJ9.eyJsb2dvdXQiOiJodHRwczpCL1wvYXV0ZW50aWNhcn5nb2luYXJc... Invitado

Requisitos específicos

DESPENSA: EQUIPAMIENTO MÍNIMO

- Heladera exhibidora
- Frezzer
- Estantería
- Mostrador
- Vitrina
- Balanza digital
- Máquina cortadora de fiambre.

Todo el equipamiento debe encontrarse en condiciones óptimas de funcionamiento y limpieza.

Venta de alimentos fraccionados

- Termo selladora

Todos los alimentos deberán estar correctamente rotulados y cumplir con los requisitos requeridos.

Declaración Jurada

Quien suscribe [REDACTED] en carácter de inquilino, del local comercial ubicado en afirma que los datos consignados en este formulario son correctos y completos y que el mismo se ha confeccionado sin omitir ni falsear dato alguno que deba contener, siendo fiel expresión de la realidad física del local, teniendo a todos los efectos legales consecuentes carácter de declaración jurada. Asimismo asumo la obligación de mantener vigentes y actualizadas las condiciones de Seguridad e Higiene del local comercial (Tablero Eléctrico, Matafuego, Luz de Emergencia, Cartel de Salida, Puertas, Ventanas y Ventilación), bajo mi exclusiva responsabilidad, manifiesto conocer la legislación vigente en la materia, liberando expresamente a la Municipalidad de Sn Fernando del Valle de Catamarca de cualquier responsabilidad vinculada a la obligación de seguridad que en este acto asumo.

Aceptar

[Anterior](#) [Enviar](#)

13. Envío del Formulario

Una vez que hayas completado todos los pasos, debes hacer clic en **ENVIAR** y el sistema arrojará una confirmación de envío junto con un **Número de constancia de trámite**, el cual podés hacer clic en **DESCARGAR** en formato **PDF** en tu dispositivo. En simultáneo, se enviará un **SMS** y un **correo electrónico** con dicho número.

Tu solicitud se registró correctamente

Tu numero de solicitud es **000156**

 **Descargar**

14. Seguimiento del Trámite

Podrás realizar el seguimiento del trámite y consultar el estado del mismo haciendo clic en el siguiente enlace <https://habilitacioncomercial.cc.gob.ar/consultar/>



Consultá el estado de tu trámite de Habilitacion Comercial

N° de solicitud

Buscar

Si tenés alguna consulta sobre el trámite, o necesitas ayuda con tu habilitación podés comunicarse con la *Administración de Habilitaciones Comerciales* a través de nuestra plataforma de atención al vecino **CERCA** o llamando al ***147**.